

Ny fjernvarmekunde


- TAO

1



Du har underskrevet aftale om fjernvarmelevering og TAO-aftale.

2



Enco VVS & Sprinkler A/S kontakter dig og aftaler tidspunkt for uforpligtende besøg.

3




Enco besøger dig og screener dit varmeanlæg. Enco fortæller dig om TAO-konceptet.

Inden besøget er omme vil Enco oplyse dig om hvad der skal laves* - eks. udskift af radiatorventiler. Derudover vil Enco give dig et tilbud på hvad reparationer efter gas/oliekedel vil koste**.

*Du kan vælge at benytte Enco eller en hvilken som helst anden autoriseret VVS'er til udskift af eks. radiatorventiler.

**Du kan vælge at benytte Enco til reparationer efter din kedel eller vælge den løsning der passer dig bedst.

4



Enco VVS & Sprinkler A/S kontakter dig og aftaler tidspunkt for installation af fjernvarmeunit.


5



Enco installerer fjernvarmeunit og nedtager din gamle gaskedel. Har du valgt at få eks. udskiftet radiatorventiler af Enco, vil disse typisk blive skiftet samtidig.


Installationen kan typisk gøres på en enkelt dag inden for normal arbejdstid.

6



Albertslund Forsyning aftaler et tidspunkt med dig, hvor der kan blive givet en grundig introduktion til din nye fjernvarmeunit og det at have fjernvarme.

7



Du har nu fjernvarme og TAO! Husk, at der er serviceordning på fjernvarmeunitten, så sker der noget, kan du kontakte Albertslund Forsyning.